

Plán prevence kriminality 2025-2027 Staré Křečany

Obsah

| | |
|--|----|
| Úvod | 2 |
| Cílová skupina..... | 2 |
| Osoby sociálně vyloučené a osoby sociálním vyloučením ohrožené | 2 |
| Osoby žijící v sociálně vyloučených lokalitách..... | 2 |
| Veřejnost | 3 |
| Popis situace primární CS | 3 |
| Kriminalita | 4 |
| Celková kriminalita | 4 |
| Skladba kriminality | 4 |
| Přestupky..... | 5 |
| Dopady uprchlické krize | 5 |
| Analýza pocitu bezpečí..... | 6 |
| Demografická analýza | 32 |
| Vzdělání | 32 |
| Nezaměstnanost..... | 32 |
| Sociálně vyloučené lokality | 32 |
| Zadluženost | 32 |
| Index sociálního vyloučení | 33 |
| Dostupnost sítě služeb | 33 |
| Priority a návrh řešení | 34 |
| Cíle v oblasti bezpečnosti a prevenci kriminality | 34 |
| Navržená opatření..... | 34 |
| Finanční zabezpečení Programu prevence kriminality..... | 35 |
| Kontrola realizace opatření a evaluace | 36 |

ÚVOD

Obec Staré Křečany leží v bývalém okrese Děčín, který se rozkládá v nejsevernější části Ústeckého kraje i celé České Republiky – ve Šluknovském výběžku. Město Rumburk je její pověřenou obcí III. Stupně. Od roku 2013 spolupracovala obec Staré Křečany společně s Rumburkem s Agenturou pro sociální začleňování Úřadu vlády ČR. Z toho vyplývá zintenzivnění úzké spolupráce těchto dvou obcí.

Dle údajů Českého statistického úřadu žije v současné době ve Starých Křečanech 1218 obyvatel, a to v šesti částech obce, které pod obec spadají: Staré Křečany, Nové Křečany, Brtníky, Kopec, Panský a Valdek. Katastrální plocha Starých Křečan je 3675 ha a je tak největší v rámci Šluknovského výběžku.

V případě Starých Křečan nelze mluvit o prostorové koncentraci sociálně vyloučených. Existuje zde však řada objektů v různých částech obce (které jsou částečně ve vlastnictví obce a částečně ve vlastnictví soukromých majitelů), ve kterých žijí většinou v nájemním bydlení lidé s nízkými příjmy v nevyhovujících podmínkách. Technický stav několika těchto objektů je špatný až havarijní.

Obec Staré Křečany se aktivně snaží na vyjmenované problémy reagovat. Od ledna 2013 společně s městem Rumburk spolupracovala s Agenturou pro sociální začleňování Úřadu vlády ČR a vytvořila se Analýza celého regionu. Starosta obce se každý týden účastní koordinační porady v rámci bezpečnosti s dalšími aktéry ze Šluknovska. Ve spolupráci s mentorem APK v Rumburku byl od roku 2014 realizován na základě veřejnoprávní smlouvy projekt Asistent prevence kriminality.

Hlavní příčinou problémů je existence SVL v obci Staré Křečany, v tomto případě lze za SVL považovat celé území obce, které trpí značnou roztříštěností a je značně rozsáhlé. K dopadům neřešení vysokého podílu osob ohrožených ztrátou bydlení se zapojuje zvýšený podíl osob/rodin žijících v nevhodném bydlení, narůstá počet příjemců sociálních dávek, obecně se zvyšuje kriminalita (především drobná, často neoznamovaná a vandalismu) a ohrožení základních potřeb CS mladých 15+.

CÍLOVÁ SKUPINA

Osoby sociálně vyloučené a osoby sociálním vyloučením ohrožené

Projekt se zabývá širokým spektrem osob sociálně vyloučených, zejména těch, které jsou zasaženy či ohroženy předlužeností, ztrátou bydlení, nejistým a jiným sub standardním bydlením a těch, které mají tendence ocitát se v napjatých situacích, znepříjemňujících občanské soužití či vykazující přímo přestupkovou či trestnou činnost. V rámci aktuálně realizovaných projektu byl ověřen zájem celé CS ke spolupráci, i vzhledem k rozsahu CS je navrženo pokračování projektu a udržení stávající spolupráce, resp. navázání další spolupráce o osobami z CS. Velikost cílové skupiny a její ochota ke spolupráci byla ověřena šetřením a opakovaným dotazováním při přípravě TAPu 2022-2026 ze kterého tento projekt vychází.

Osoby žijící v sociálně vyloučených lokalitách

Cílová skupina žijící v sociálně vyloučených lokalitách, v tomto případě v tzv. mikro lokalitách, často žije v nevhodném bydlení, za které platí více peněz, než se platí v místě a čase obvyklém někde jinde. Lidé, kteří obchodují s chudobou, těchto nepříznivých situací cílové skupiny využívají a parazitují na jejich příjmu. Problémy s bydlením, zdravím, rodinou a dluhy se velmi často mezi sebou prolínají a vytváří tak

projekci socioekonomických problémů (např. špatné funkční vzorce v rodinách, nedostatek zaměstnatelných lidí, patologické jevy – krádeže, prostituce, gamblerství, alkoholismus, toxikomanie apod. Souběžně musíme uvést, že daná cílová skupina obsahuje i děti a mládež, kterou lze podle způsobu života rodičů považovat za ohroženou. Nedostatek financí v rodině může způsobovat ohrožení příležitostí pro bezpečné trávení volného času a zvrátit tento vývoj lze jenom koordinací více oblastí podpory celého systému (zajištění dostupného bydlení, vhodné pracovní příležitosti, kvalitní a kapacitně odpovídající vzdělání, kulturní vyžití). Jedná se zejména o osoby narušující veřejný pořádek a občanské soužití, osoby bez přístřeší, uživatelé návykových látek, rizikovní uživatelé alkoholu, děti 10 Viz. Evaluační zpráva 19 1 9 a mládež s rizikovým chováním, osoby propuštěné z výkonu trestu, recidivisté, osoby s rizikovým chováním v důsledku duševního onemocnění nebo akutních krizových stavů. Sekundárně lze za cílovou skupinu považovat také širokou veřejnost a všechny obyvatelé obce, protože se jich budou dotýkat dopady realizovaných opatření. Tato definice cílové skupiny je převzata z aktuálního Tematického akčního plánu pro oblast bezpečnost a bydlení v obci Staré Křečany 2022-2026 (str. 18 a 19)

Veřejnost

Za veřejnost jsou ve vztahu k tomuto projektu považováni všichni obyvatel obce Staré Křečany, včetně všech návštěvníků a osob, které do obce dojíždějí (např. za prací, vlastní zde rekreační objekt, rozvíjí v obci podnikatelskou aktivitu apod.).

Popis situace primární CS

Cílovou skupinou projektu jsou osoby žijící v sociálně vyloučených lokalitách obce Staré Křečany, které se ve většině případů do sociálního vyloučení již narodili, nemají kolem sebe dostatek pracovní-profesních vzorů, vzdělání nepřikládají velkou váhu, přebírají od rodičů, prarodičů a lidí ve svém okolí alternativní životní strategie zajištění obživy založené na sociálních dávkách, zadlužování, nelegální práci a dalších ekonomických aktivitách často za hranicí zákona. Projekt podporuje jak osoby s minimálními či žádnými příjmy, tak i osoby s vyššími příjmy, jejichž dluhy jsou ale ve většině případů také mnohonásobně vyšší.

KRIMINALITA

Obec Staré Křečany je celým svým katastrálním územím spádově začleněna do služebního obvodu Policie České Republiky, územního odboru Děčín, Obvodního oddělení Policie Rumburk. Na území obce není zřízena služebna městské policie. Ze strany Policie ČR není na území obce zajištěn stálý výkon hlídkové služby.

Obec se potýká se všemi znaky otevřené i latentní trestné činnosti. Přítomnost a migrace distributorů a uživatelů drog znamená pro obec zásadní problém. Neustále jsou ve Starých Křečanech odhalovány pěstírny marihuany a výroby tvrdých drog, jejich distribuce.

Celková kriminalita

V teritoriu Starých Křečan, jak je z níže uvedené tabulky zřejmé, se průměrný nápad za poslední 3 roky pohybuje v průměru kolem dvaceti trestných činů ročně a v posledních dvou letech došlo k mírnému nárůstu. Došlo i k výraznému nárůstu indexu kriminality

Skladba kriminality

Z přehledu skladby kriminality vyplývá, že největší podíl na nápadu trestné činnosti má dlouhodobě majetková trestná činnost, jejíž tendence se pohybuje v sinusoidě, největší podíl na těchto případech mají krádeže vloupáním do ostatních objektů (kanceláře, tělovýchovné jednoty, zahradní domky, sběrné suroviny, továrny, sklepy, ordinace apod.) dále do rodinných domů a víkendových rekreačních chat.

Ve srovnání z rokem 2021 došlo v následujících dvou letech k výraznému nárůstu počtu zjištěných TČ, následně v roce 2024 k výraznému poklesu.

| | Celkový počet TČ | Vloupání | Krádeže prosté | Podvod | Jiné majetkové | Obecně nebezp | Toxi | Násilné | Přestupky |
|------|------------------|----------|----------------|--------|----------------|---------------|------|---------|-----------|
| 2021 | 21 | 6 | 9 | 0 | 3 | 3 | 0 | 0 | 53 |
| 2022 | 37 | 16 | 9 | 2 | 2 | 3 | 2 | 2 | 63 |
| 2023 | 41 | 19 | 9 | 2 | 2 | 3 | 1 | 2 | 91 |
| 2024 | 18 | 8 | 1 | 1 | 1 | 1 | 2 | 4 | 67 |

Přestupky

U přestupků je situace obdobná jako u nápadu trestné činnosti, po stoupajícím trendu došlo k poklesu v roce 2024. Za hlavní příčiny tohoto vývoje lze označit navýšený počet APK a realizaci pozice DP a také snížený počet policistů.

Dopady uprchlické krize

Uprchlíci byli ve Starých Křečanech ubytováni od března 2022 v objektech obce i v objektech soukromých. Z počátku k problémům v oblasti bezpečnosti, občanského soužití a v oblasti vnímání obyvatel z pohledu potenciálního nebezpečí a ohrožení nedocházelo, postupem času se však situace zhoršovala, především subjektivní vnímání pocitu bezpečí obyvatel lokalit mělo negativní tendenci. Velkou část viny na tomto stavu má i šíření řady mýtů, polopravd a hoaxů prostřednictvím sociálních sítí, na které negativně reagovali především obyvatelé v lokalitách s vyšší koncentrací osob sociálně vyloučených a sociálním vyloučením ohrožených. Převážnou část těchto osob ve Starých Křečanech tvoří Romové. Výrazně se zhoršili mezilidské vztahy, došlo k několika konfliktům mezi obyvateli lokalit a uprchlíky, averze se stupňovala i vůči zástupcům státní zprávy a samosprávy.

V oblasti přestupků došlo k opakovaným výjezdům Policie ČR do sociálně vyloučených lokalit obce, ve kterých žije CS osob sociálně vyloučených či sociálním vyloučením ohrožených a zároveň zde byli ubytováni uprchlíci z Ukrajiny, jelikož zde došlo k narušování veřejného pořádku a občanského soužití, slovního napadání, verbální agrese apod.

V anketě zaměřené na pocit bezpečí obyvatel obce se respondenti vyjádřili i ke vnímání cizinců v souvislosti s možným ohrožením či subjektivní obavou a došlo k výraznému zhoršení právě ve vztahu k cizincům ukrajinské národnosti.

V průběhu roku se situace zhoršovala do té míry, že z důvodů množících se konfliktů a stížností musela obec přijmout opatření směřující ke zklidnění situace a jako nejefektivnější a vyzkoušený nástroj využila asistenty prevence kriminality. Tento krok se osvědčil, nicméně bylo nutné navýšit kapacitu stávajících asistentů z důvodu neplnění původně plánovaných úkolů, což by vedlo ke zhoršení bezpečnostní situace v obci.

Negativní postoj, obava a napětí, obecně zhoršující se pocit bezpečí obyvatel SVL a celé obce v souvislosti s příchodem uprchlíků do ČR a do obce z různých zdrojů – poznatky, Policie ČR, pracovníci OÚ, terénní pracovníci, sociální sítě, média a samozřejmě APK.

Informace a poznatky o negativním postoji, obavách a napětí, obecně zhoršující se pocit bezpečí obyvatel SVL a celé obce v souvislosti s příchodem uprchlíků do ČR a do obce z různých zdrojů

– Policie ČR, pracovníci OÚ, terénní pracovníci, sociální sítě, média a samozřejmě APK,

- analýza pocitu bezpečí a specifický průzkum zaměřený na etnické napětí a mezilidské vztahy.

Analýza pocitu bezpečí

Obec Staré Křečany se aktivně zajímá o situaci v oblasti bezpečnosti v obci, jakož i o situaci a subjektivní postoj místních občanů k této problematice. Z tohoto důvodu realizuje dotazníková šetření, ankety a setkání s občany na toto téma.

Výsledkem těchto aktivit je komplexní přehled o situaci v oblasti bezpečnosti v obci, který pochopitelně doplňují statistické informace Policie ČR.

Ze srovnání dotazníkového šetření z roku 2019 a toho z roku 2023 je patrné zlepšení v řadě otázek, především v těch, které se týkají vnímání bezpečného prostředí obyvateli obce. Zhoršilo se vnímání etnického napětí, ale to projekt ovlivnit nemohl, jelikož tuto oblast ovlivnila situace na území Ukrajiny a s ní související příliv uprchlíků.

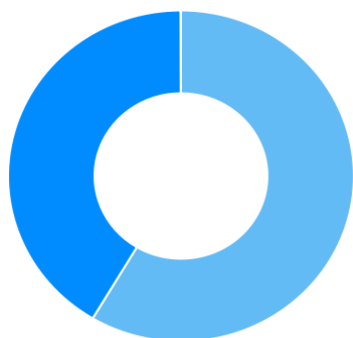
Název výzkumu: **Pocit bezpečí Staré Křečany**
První odpověď **04.01.2024**
Poslední odpověď **31.01.2024**
Doba trvání **28 dní**
Celkem odpovědí **34**

Statistika respondentů

| | | | | |
|----------------------|--------------------|----------------------|------------------|------------------|
| <u>82</u> | <u>34</u> | <u>0</u> | <u>48</u> | <u>41,5%</u> |
| <u>Počet návštěv</u> | <u>Počet</u> | <u>Počet</u> | <u>Pouze</u> | <u>Celková</u> |
| | <u>dokončených</u> | <u>nedokončených</u> | <u>zobrazeno</u> | <u>úspěšnost</u> |
| | | | | <u>vyplnění</u> |
| | | | | <u>dotazníku</u> |


● Zobrazeno(82) ● Dokončeno(34)

Celkem návštěv



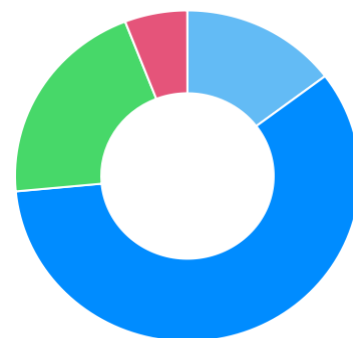
| |
|------------------------------|
| ● <u>Pouze zobrazeno</u> |
| <u>(58,5%)</u> |
| ● <u>Dokončeno (41,5%)</u> |
| ● <u>Nedokončeno (0,0 %)</u> |

Zdroje návštěv



● Přímý odkaz (100,0%)

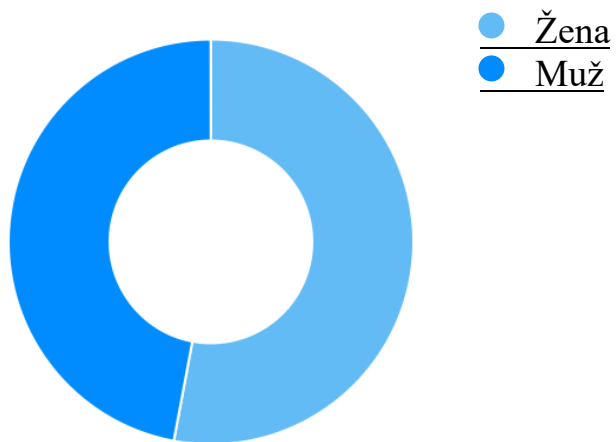
Čas vyplňování dotazníku



| |
|------------------------------|
| ● <u>2-5 min. (14,7%)</u> |
| ● <u>5-10 min. (58,8%)</u> |
| ● <u>10-30 min. (20,6%)</u> |
| ● <u>>60 min. (5,9 %)</u> |

1. Pohlaví

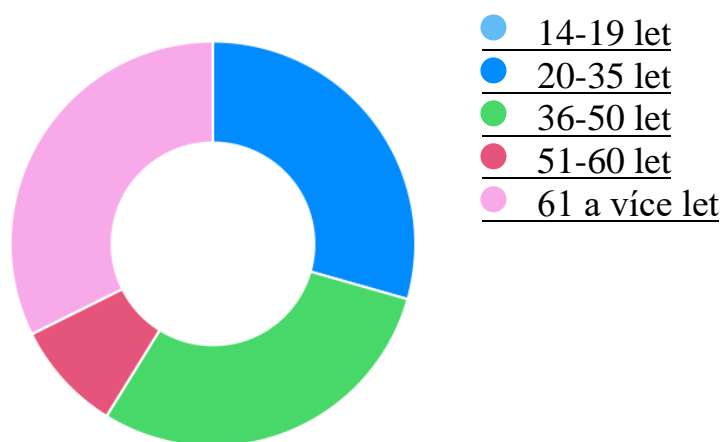
34x šmouhou 0x nezodpovězeno Výběr z možností



| <u>Odpověď</u> | <u>Odpovědnost</u> | <u>Podíl</u> |
|----------------|--------------------|--------------|
| <u>Žena</u> | <u>18</u> | <u>52,9%</u> |
| <u>Muž</u> | <u>16</u> | <u>47,1%</u> |

2. Věk

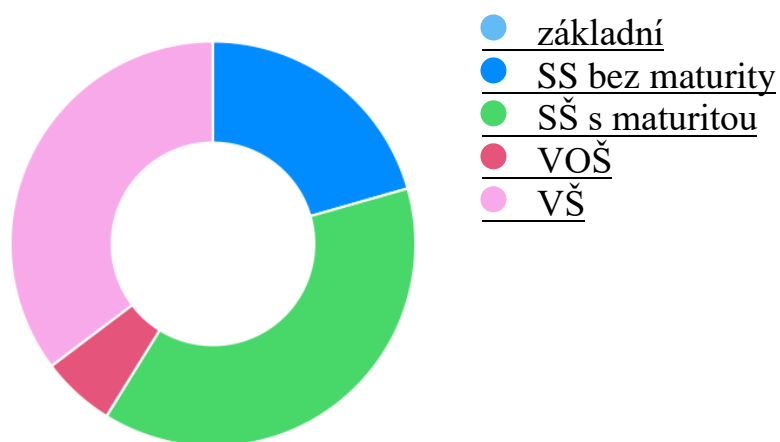
34x šmouhou 0x nezodpovězeno Výběr z možností



| <u>Odpověď</u> | <u>Odpovědnost</u> | <u>Podíl</u> |
|----------------------|--------------------|--------------|
| <u>14-19 let</u> | <u>0</u> | <u>0,0%</u> |
| <u>20-35 let</u> | <u>10</u> | <u>29,4%</u> |
| <u>36-50 let</u> | <u>10</u> | <u>29,4%</u> |
| <u>51-60 let</u> | <u>3</u> | <u>8,8%</u> |
| <u>61 a více let</u> | <u>11</u> | <u>32,4%</u> |

3. Vzdělání (nejvyšší dosažené)


34x šmouhou 0x nezodpovězeno Výběr z možností



| <u>Odpověď</u> | <u>Odpovědnost</u> | <u>Podíl</u> |
|------------------------|--------------------|--------------|
| <u>základní</u> | <u>0</u> | <u>0,0%</u> |
| <u>SS bez maturity</u> | <u>7</u> | <u>20,6%</u> |
| <u>SŠ s maturitou</u> | <u>13</u> | <u>38,2%</u> |
| <u>VOŠ</u> | <u>2</u> | <u>5,9%</u> |
| <u>VŠ</u> | <u>12</u> | <u>35,3%</u> |

4. Způsob bydlení

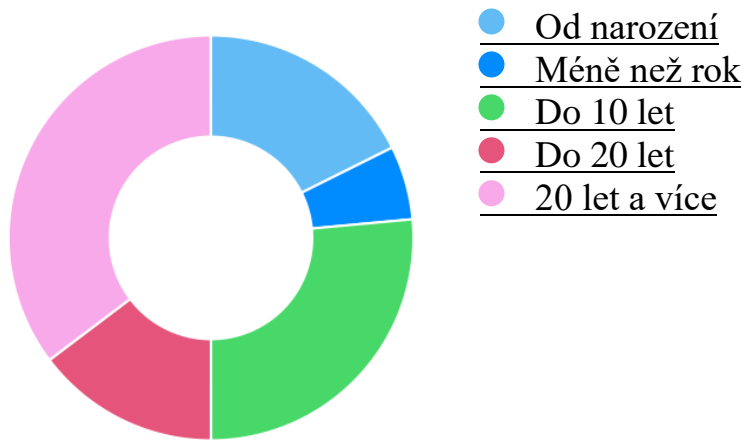
34x šmouhou 0x nezodpovězeno Výběr z možností



| <u>Odpověď</u> | <u>Odpovědnost</u> | <u>Podíl</u> |
|---------------------------------------|--------------------|--------------|
| <u>Panelový dům</u> | <u>1</u> | <u>2,9%</u> |
| <u>Rodinný dům</u> | <u>30</u> | <u>88,2%</u> |
| <u>Dům s více bytovými jednotkami</u> | <u>3</u> | <u>8,8%</u> |

5. Jak dlouho v obci žijete?

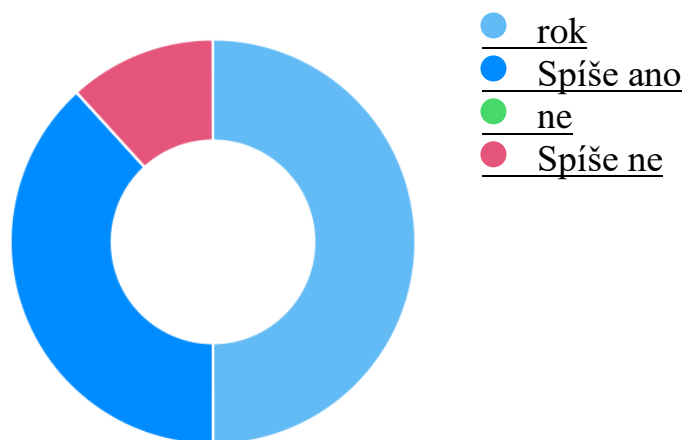
34x šmouhou 0x nezodpovězeno Výběr z možností



| <u>Odpověď</u> | <u>Odpovědnost</u> | <u>Podíl</u> |
|----------------------|--------------------|--------------|
| <u>Od narození</u> | <u>6</u> | <u>17,6%</u> |
| <u>Méně než rok</u> | <u>2</u> | <u>5,9%</u> |
| <u>Do 10 let</u> | <u>9</u> | <u>26,5%</u> |
| <u>Do 20 let</u> | <u>5</u> | <u>14,7%</u> |
| <u>20 let a více</u> | <u>12</u> | <u>35,3%</u> |

6. Cítíte se v obci bezpečně?

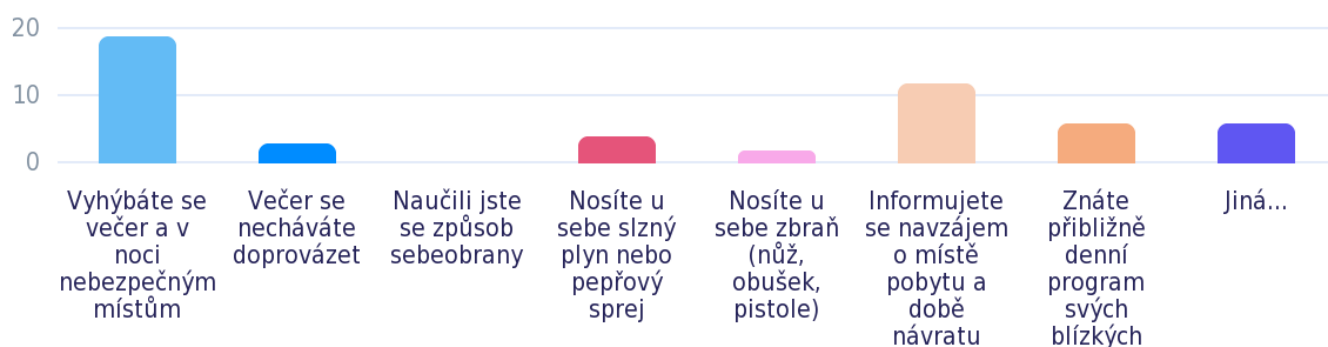
34x šmouhou 0x nezodpovězeno Výběr z možností



| <u>Odpověď</u> | <u>Odpovědnost</u> | <u>Podíl</u> |
|------------------|--------------------|--------------|
| <u>rok</u> | <u>17</u> | <u>50,0%</u> |
| <u>Spíše ano</u> | <u>13</u> | <u>38,2%</u> |
| <u>ne</u> | <u>0</u> | <u>0,0%</u> |
| <u>Spíše ne</u> | <u>4</u> | <u>11,8%</u> |

7. Jaká opatření jste přijali pro posílení Vaší osobní bezpečnosti?

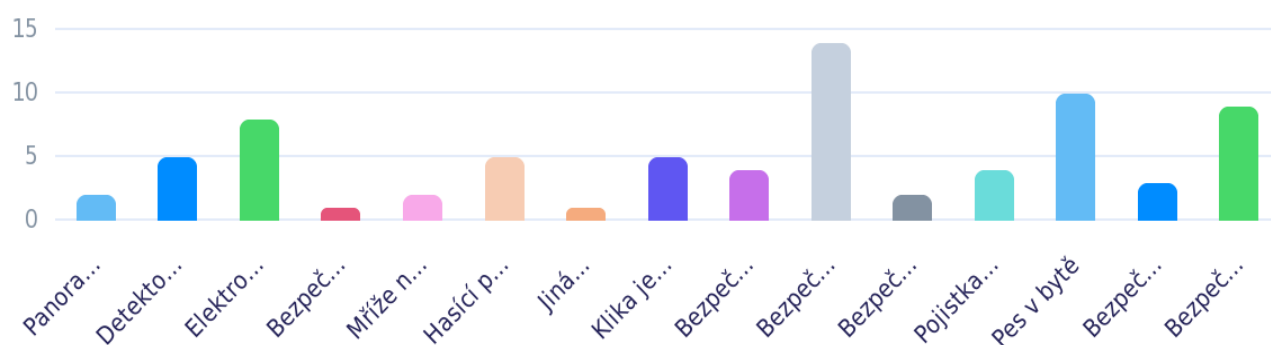
34x šmouhou 0x nezodpovězeno Výběr z možností, více možných



| <u>Odpověď</u> | <u>Odpovědnost</u> | <u>Podíl</u> |
|--|--------------------|--------------|
| <u>Vyhýbáte se večer a v noci nebezpečným místům</u> | <u>19</u> | <u>55,9%</u> |
| <u>Večer se necháváte doprovázet</u> | <u>3</u> | <u>8,8%</u> |
| <u>Naučili jste se způsob sebeobranu</u> | <u>0</u> | <u>0,0%</u> |
| <u>Nosíte u sebe slzný plyn nebo pepřový sprej</u> | <u>4</u> | <u>11,8%</u> |
| <u>Nosíte u sebe zbraň (nůž, obušek, pistole)</u> | <u>2</u> | <u>5,9%</u> |
| <u>Informujete se navzájem o místě pobytu a době návratu</u> | <u>12</u> | <u>35,3%</u> |
| <u>Znáte přibližně denní program svých blízkých</u> | <u>6</u> | <u>17,6%</u> |
| <u>Jiná...</u> | <u>6</u> | <u>17,6%</u> |

8. Jaká opatření jste přijali pro posílení bezpečnosti vašeho majetku?

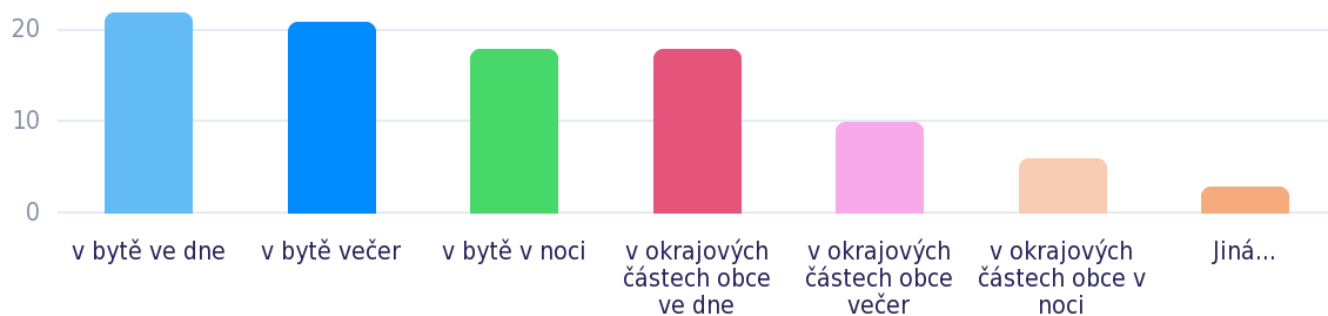
34x šmouhou 0x nezodpovězeno Výběr z možností, více možných



| <u>Odpověď</u> | <u>Odpovědnost</u> | <u>Podíl</u> |
|--|--------------------|--------------|
| <u>Panoramatické kukátko</u> | <u>2</u> | <u>5,9%</u> |
| <u>Klika jen na vnitřní straně dveří od bytu</u> | <u>5</u> | <u>14,7%</u> |
| <u>Bezpečnostní závora na dveřích bytu</u> | <u>4</u> | <u>11,8%</u> |
| <u>Bezpečnostní zámek</u> | <u>14</u> | <u>41,2%</u> |
| <u>Bezpečnostní řetízek</u> | <u>2</u> | <u>5,9%</u> |
| <u>Pojistka proti vysazení dveří</u> | <u>4</u> | <u>11,8%</u> |
| <u>Pes v bytě</u> | <u>10</u> | <u>29,4%</u> |
| <u>Bezpečnostní kliky na oknech</u> | <u>3</u> | <u>8,8%</u> |
| <u>Bezpečnostní dveře</u> | <u>9</u> | <u>26,5%</u> |
| <u>Detektor kouře</u> | <u>5</u> | <u>14,7%</u> |
| <u>Elektronický zabezpečovací systém</u> | <u>8</u> | <u>23,5%</u> |
| <u>Bezpečnostní folie na oknech</u> | <u>1</u> | <u>2,9%</u> |
| <u>Mříže na oknech</u> | <u>2</u> | <u>5,9%</u> |
| <u>Hasící přístroj</u> | <u>5</u> | <u>14,7%</u> |
| <u>Jiná...</u> | <u>1</u> | <u>2,9%</u> |

9. Cítíte se bezpečně (dle místa)


34x šmouhou 0x nezodpovězeno Výběr z možností, více možných



| <u>Odpověď</u> | <u>Odpovědnost</u> | <u>Podíl</u> |
|---|--------------------|--------------|
| <u>v bytě ve dne</u> | <u>22</u> | <u>64,7%</u> |
| <u>v bytě večer</u> | <u>21</u> | <u>61,8%</u> |
| <u>v bytě v noci</u> | <u>18</u> | <u>52,9%</u> |
| <u>v okrajových částech obce ve dne</u> | <u>18</u> | <u>52,9%</u> |
| <u>v okrajových částech obce večer</u> | <u>10</u> | <u>29,4%</u> |
| <u>v okrajových částech obce v noci</u> | <u>6</u> | <u>17,6%</u> |
| <u>Jiná...</u> | <u>3</u> | <u>8,8%</u> |

10. Domníváte se, že je obec Staré Křečany bezpečnější ve srovnání s jinými městy?

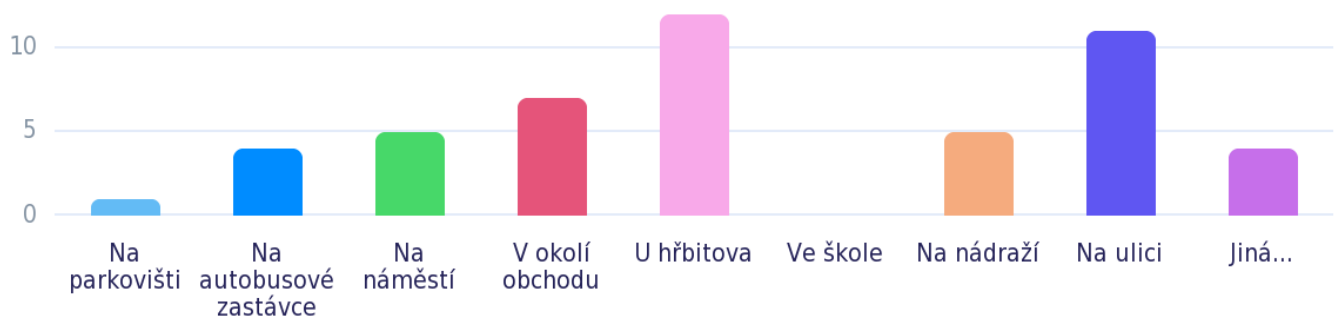
34x šmouhou 0x nezodpovězeno Výběr z možností



| <u>Odpověď</u> | <u>Odpovědnost</u> | <u>Podíl</u> |
|-------------------------------|--------------------|--------------|
| <u>Spíše bezpečnější</u> | <u>17</u> | <u>50,0%</u> |
| <u>určitě bezpečnější</u> | <u>14</u> | <u>41,2%</u> |
| <u>Spíše nebezpečnější</u> | <u>3</u> | <u>8,8%</u> |
| <u>Rozhodně nebezpečnější</u> | <u>0</u> | <u>0,0%</u> |

11. Na kterém místě se cítíte nejvíce ohroženi?

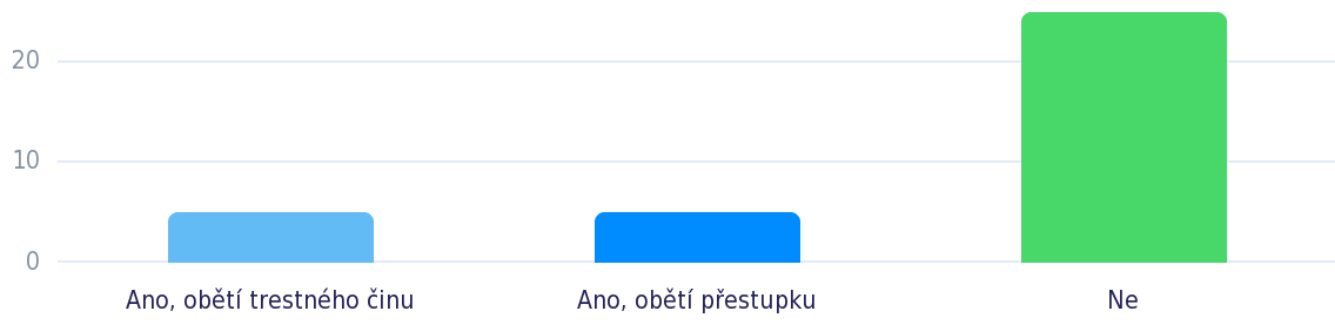
34x šmouhou 0x nezodpovězeno Výběr z možností, více možných



| <u>Odpověď</u> | <u>Odpovědnost</u> | <u>Podíl</u> |
|-------------------------------|--------------------|--------------|
| <u>Na parkovišti</u> | <u>1</u> | <u>2,9%</u> |
| <u>Na autobusové zastávce</u> | <u>4</u> | <u>11,8%</u> |
| <u>Na náměstí</u> | <u>5</u> | <u>14,7%</u> |
| <u>V okolí obchodu</u> | <u>7</u> | <u>20,6%</u> |
| <u>U hřbitova</u> | <u>12</u> | <u>35,3%</u> |
| <u>Ve škole</u> | <u>0</u> | <u>0,0%</u> |
| <u>Na nádraží</u> | <u>5</u> | <u>14,7%</u> |
| <u>Na ulici</u> | <u>11</u> | <u>32,4%</u> |
| <u>Jiná...</u> | <u>4</u> | <u>11,8%</u> |

12. Znáte ve vašem blízkém okolí někoho, kdo se stal obětí trestného činu/přestupku nebo pokusu o trestný čin/přestupek na území města?

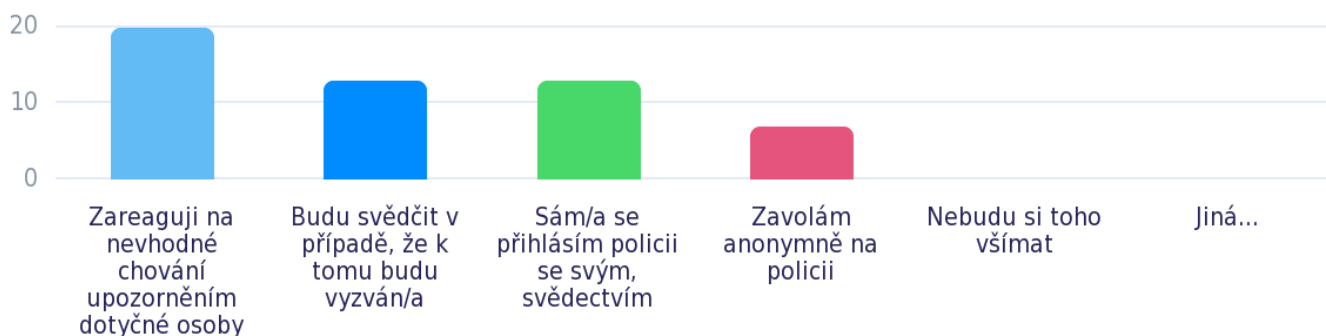
34x šmouhou 0x nezodpovězeno Výběr z možností, více možných



| <u>Odpověď</u> | <u>Odpovědnost</u> | <u>Podíl</u> |
|----------------------------------|--------------------|--------------|
| <u>Ano, obětí trestného činu</u> | <u>5</u> | <u>14,7%</u> |
| <u>Ano, obětí přestupku</u> | <u>5</u> | <u>14,7%</u> |
| <u>ne</u> | <u>25</u> | <u>73,5%</u> |

13. Jaká je vaše ochota osobně ovlivnit bezpečnostní situaci v obci?

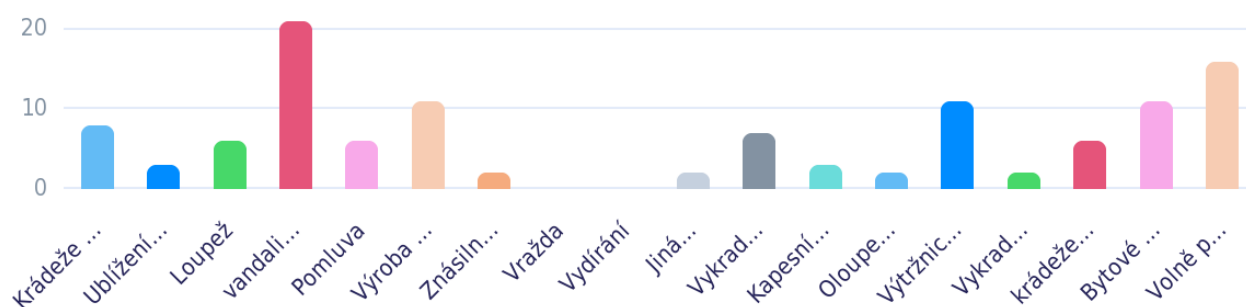
34x šmouhou 0x nezodpovězeno Výběr z možností, více možných



| <u>Odpověď</u> | <u>Odpovědnost</u> | <u>Podíl</u> |
|--|--------------------|--------------|
| <u>Zareaguji na nevhodné chování upozorněním dotyčné osoby</u> | <u>20</u> | <u>58,8%</u> |
| <u>Budu svědčit v případě, že k tomu budu vyzván/a</u> | <u>13</u> | <u>38,2%</u> |
| <u>Sám/a se přihlásím policii se svým, svědectvím</u> | <u>13</u> | <u>38,2%</u> |
| <u>Zavolám anonymně na policii</u> | <u>7</u> | <u>20,6%</u> |
| <u>Nebudu si toho všimát</u> | <u>0</u> | <u>0,0%</u> |
| <u>Jiná...</u> | <u>0</u> | <u>0,0%</u> |

14. Jakými zločiny se cítíte být nejvíce ohroženi?

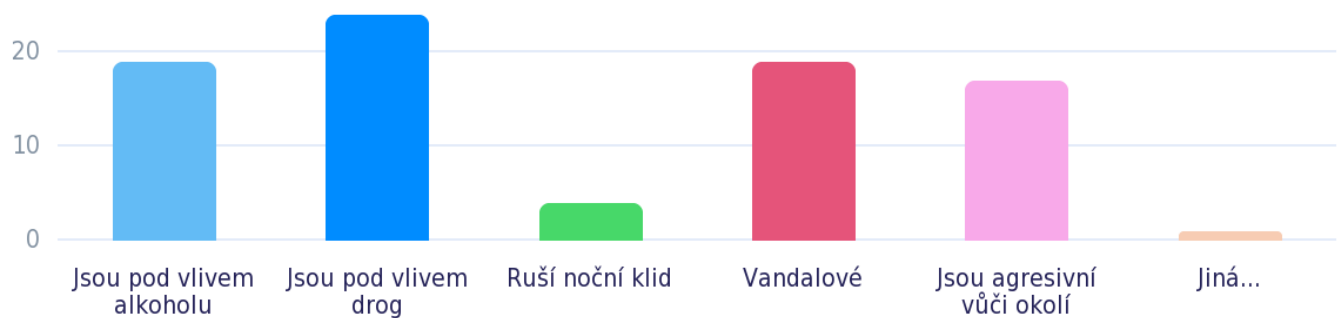
34x šmouhou 0x nezodpovězeno Výběr z možností, více možných



| <u>Odpověď</u> | <u>Odpovědnost</u> | <u>Podíl</u> |
|---------------------------------|--------------------|--------------|
| <u>Krádeže kol</u> | <u>8</u> | <u>23,5%</u> |
| <u>Vykradení automobilu</u> | <u>7</u> | <u>20,6%</u> |
| <u>Kapesní krádeže</u> | <u>3</u> | <u>8,8%</u> |
| <u>Oloupení na ulici</u> | <u>2</u> | <u>5,9%</u> |
| <u>Výtržnictví</u> | <u>11</u> | <u>32,4%</u> |
| <u>Vykradení sklepa</u> | <u>2</u> | <u>5,9%</u> |
| <u>krádeže aut</u> | <u>6</u> | <u>17,6%</u> |
| <u>Bytové krádeže</u> | <u>11</u> | <u>32,4%</u> |
| <u>Volně pobíhající psi</u> | <u>16</u> | <u>47,1%</u> |
| <u>Ublížení na zdraví</u> | <u>3</u> | <u>8,8%</u> |
| <u>Loupež</u> | <u>6</u> | <u>17,6%</u> |
| <u>vandalismus</u> | <u>21</u> | <u>61,8%</u> |
| <u>Pomluva</u> | <u>6</u> | <u>17,6%</u> |
| <u>Výroba a distribuce drog</u> | <u>11</u> | <u>32,4%</u> |
| <u>Znásilnění</u> | <u>2</u> | <u>5,9%</u> |
| <u>Vražda</u> | <u>0</u> | <u>0,0%</u> |
| <u>Vydírání</u> | <u>0</u> | <u>0,0%</u> |
| <u>Jiná...</u> | <u>2</u> | <u>5,9%</u> |

15. Které osoby vnímáte jako ty, které nejvíc ohrožují bezpečnost v obci?

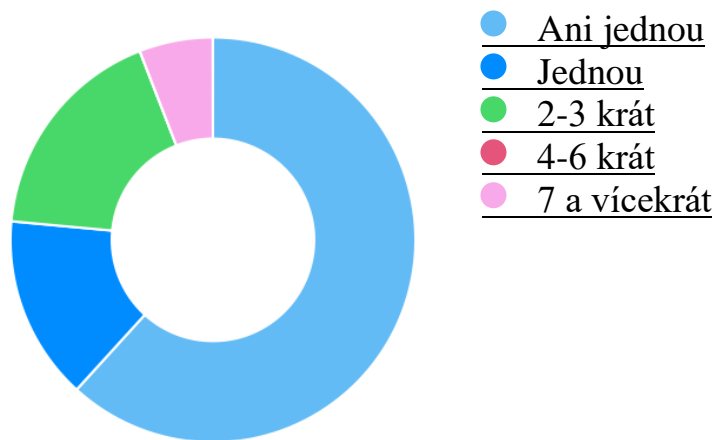
34x šmouhou 0x nezodpovězeno Výběr z možností, více možných



| <u>Odpověď</u> | <u>Odpovědnost</u> | <u>Podíl</u> |
|----------------------------------|--------------------|--------------|
| <u>Jsou pod vlivem alkoholu</u> | <u>19</u> | <u>55,9%</u> |
| <u>Jsou pod vlivem drog</u> | <u>24</u> | <u>70,6%</u> |
| <u>Ruší noční klid</u> | <u>4</u> | <u>11,8%</u> |
| <u>Vandalové</u> | <u>19</u> | <u>55,9%</u> |
| <u>Jsou agresivní vůči okolí</u> | <u>17</u> | <u>50,0%</u> |
| <u>Jiná...</u> | <u>1</u> | <u>2,9%</u> |

16. Kolikrát jste v posledním roce přišel/přišla do kontaktu s policisty?

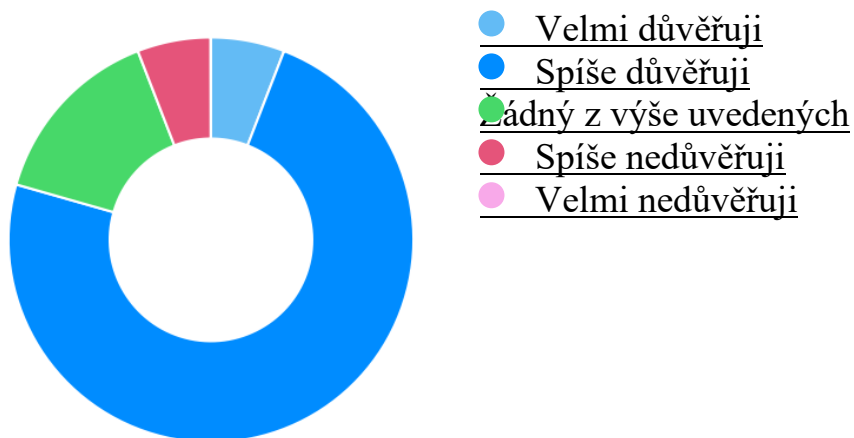
34x šmouhou 0x nezodpovězeno Výběr z možností



| <u>Odpověď</u> | <u>Odpovědnost</u> | <u>Podíl</u> |
|---------------------|--------------------|--------------|
| <u>Ani jednou</u> | <u>21</u> | <u>61,8%</u> |
| <u>Jednou</u> | <u>5</u> | <u>14,7%</u> |
| <u>2-3 krát</u> | <u>6</u> | <u>17,6%</u> |
| <u>4-6 krát</u> | <u>0</u> | <u>0,0%</u> |
| <u>7 a vícekrát</u> | <u>2</u> | <u>5,9%</u> |

17. Jak důvěřujete Policii ČR?

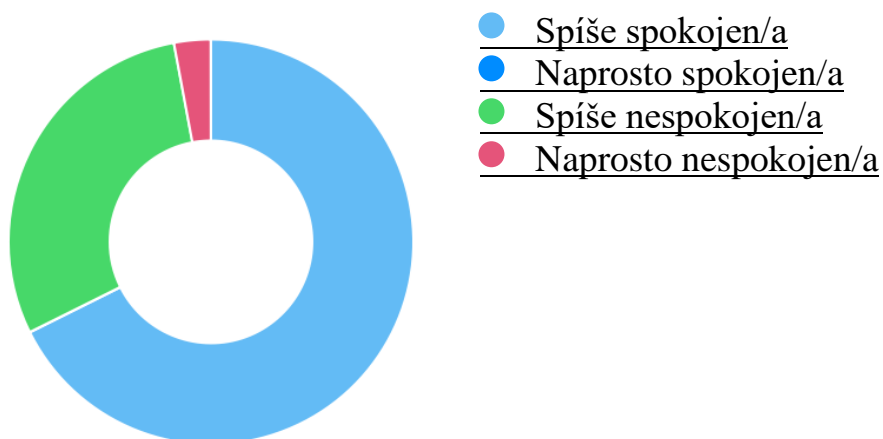
34x šmouhou 0x nezodpovězeno Výběr z možností



| <u>Odpověď</u> | <u>Odpovědnost</u> | <u>Podíl</u> |
|-------------------------------|--------------------|--------------|
| <u>Velmi důvěřuji</u> | <u>2</u> | <u>5,9%</u> |
| <u>Spíše důvěřuji</u> | <u>25</u> | <u>73,5%</u> |
| <u>Žádný z výše uvedených</u> | <u>5</u> | <u>14,7%</u> |
| <u>Spíše nedůvěřuji</u> | <u>2</u> | <u>5,9%</u> |
| <u>Velmi nedůvěřuji</u> | <u>0</u> | <u>0,0%</u> |

18. Jak jste spokojen/a s tím, jak se Policie ČR stará o bezpečnost občanů v místě Vašeho bydliště?

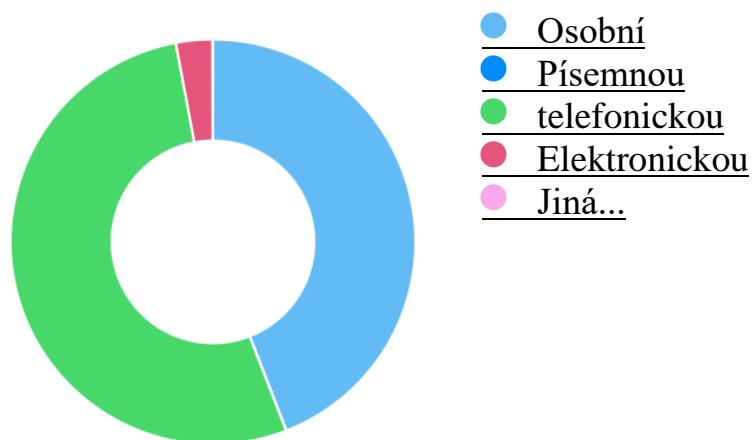
34x šmouhou 0x nezodpovězeno Výběr z možností



| <u>Odpověď</u> | <u>Odpovědnost</u> | <u>Podíl</u> |
|------------------------------|--------------------|--------------|
| <u>Spíše spokojen/a</u> | <u>23</u> | <u>67,6%</u> |
| <u>Naprosto spokojen/a</u> | <u>0</u> | <u>0,0%</u> |
| <u>Spíše nespokojen/a</u> | <u>10</u> | <u>29,4%</u> |
| <u>Naprosto nespokojen/a</u> | <u>1</u> | <u>2,9%</u> |

19. Jakou formu komunikace volíte s policií ČR?

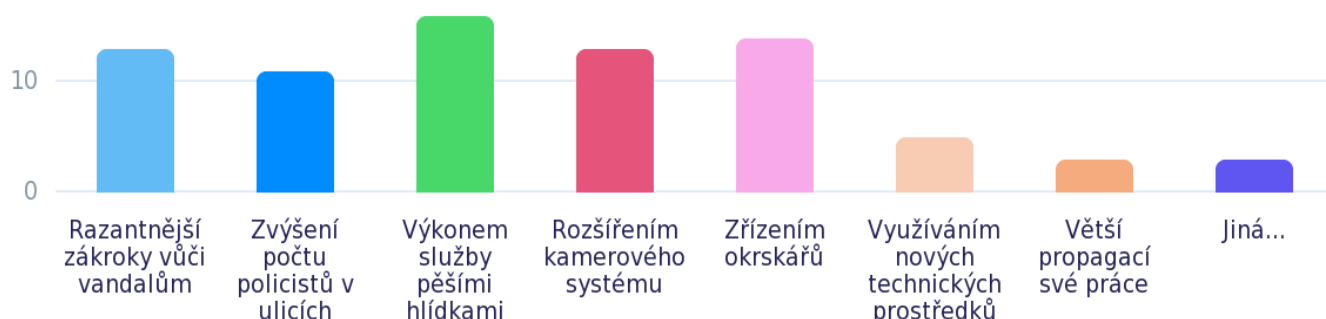
34x šmouhou 0x nezodpovězeno Výběr z možností



| <u>Odpověď</u> | <u>Odpovědnost</u> | <u>Podíl</u> |
|----------------------|--------------------|--------------|
| <u>Osobní</u> | <u>15</u> | <u>44,1%</u> |
| <u>Písemnou</u> | <u>0</u> | <u>0,0%</u> |
| <u>telefonickou</u> | <u>18</u> | <u>52,9%</u> |
| <u>Elektronickou</u> | <u>1</u> | <u>2,9%</u> |
| <u>Jiná...</u> | <u>0</u> | <u>0,0%</u> |

20. Čím by podle vašeho názoru mohla Policie ČR zvýšit svůj vliv při ochraně bezpečnosti občanů?

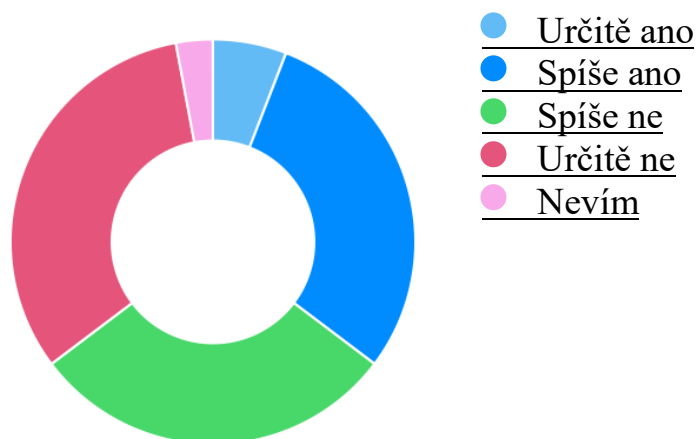
34x šmouhou 0x nezodpovězeno Výběr z možností, více možných



| <u>Odpověď</u> | <u>Odpovědnost</u> | <u>Podíl</u> |
|---|--------------------|--------------|
| <u>Razantnější zákroky vůči vandalům</u> | <u>13</u> | <u>38,2%</u> |
| <u>Zvýšení počtu policistů v ulicích</u> | <u>11</u> | <u>32,4%</u> |
| <u>Výkonem služby pěšími hlídkami</u> | <u>16</u> | <u>47,1%</u> |
| <u>Rozšířením kamerového systému</u> | <u>13</u> | <u>38,2%</u> |
| <u>Zřízením okrskářů</u> | <u>14</u> | <u>41,2%</u> |
| <u>Využíváním nových technických prostředků</u> | <u>5</u> | <u>14,7%</u> |
| <u>Větší propagací své práce</u> | <u>3</u> | <u>8,8%</u> |
| <u>Jiná...</u> | <u>3</u> | <u>8,8%</u> |

21. Myslíte si, že obec Staré Křečany nabízí dostatek příležitostí pro aktivní trávení volného času?

34x šmouhou 0x nezodpovězeno Výběr z možností



| <u>Odpověď</u> | <u>Odpovědnost</u> | <u>Podíl</u> |
|-------------------|--------------------|--------------|
| <u>Určitě ano</u> | <u>2</u> | <u>5,9%</u> |
| <u>Spíše ano</u> | <u>10</u> | <u>29,4%</u> |
| <u>Spíše ne</u> | <u>10</u> | <u>29,4%</u> |
| <u>Určitě ne</u> | <u>11</u> | <u>32,4%</u> |
| <u>Nevím</u> | <u>1</u> | <u>2,9%</u> |

22. Čím by se měla zabývat prevence kriminality?

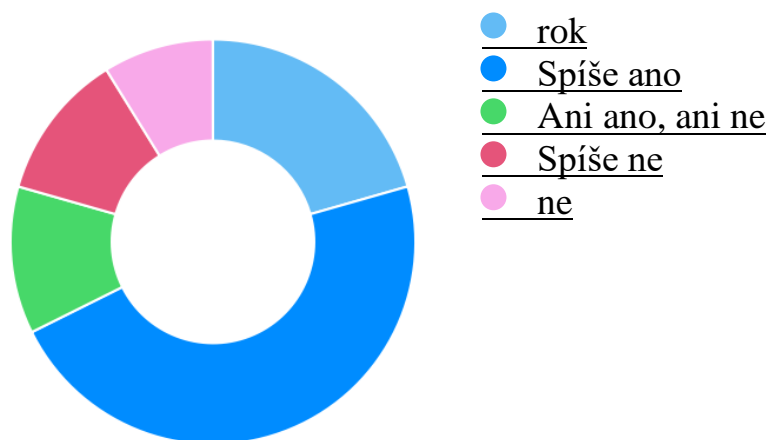
34x šmouhou 0x nezodpovězeno Výběr z možností, více možných



| <u>Odpověď</u> | <u>Odpovědnost</u> | <u>Podíl</u> |
|--|--------------------|--------------|
| <u>Krádežemi a vykrádáním automobilů</u> | <u>10</u> | <u>29,4%</u> |
| <u>krádežemi v bytech a domech</u> | <u>9</u> | <u>26,5%</u> |
| <u>Partami, vandalismus</u> | <u>26</u> | <u>76,5%</u> |
| <u>Nedodržováním dopravních předpisů</u> | <u>13</u> | <u>38,2%</u> |
| <u>problémem drog</u> | <u>22</u> | <u>64,7%</u> |
| <u>pouličními krádežemi</u> | <u>5</u> | <u>14,7%</u> |
| <u>Nočním klidem</u> | <u>4</u> | <u>11,8%</u> |
| <u>Děťmi na ulicích</u> | <u>5</u> | <u>14,7%</u> |
| <u>Nepořádkem na ulicích</u> | <u>10</u> | <u>29,4%</u> |
| <u>Záškoláctvím dětí</u> | <u>4</u> | <u>11,8%</u> |
| <u>Jiná...</u> | <u>1</u> | <u>2,9%</u> |

23. Myslíte si, že obec je bezpečná pro děti?

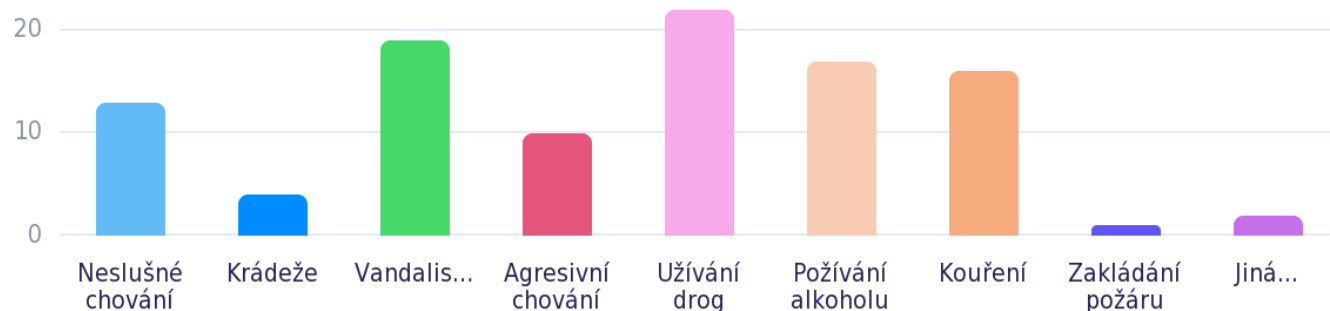
34x šmouhou 0x nezodpovězeno Výběr z možností



| <u>Odpověď</u> | <u>Odpovědnost</u> | <u>Podíl</u> |
|------------------------|--------------------|--------------|
| <u>rok</u> | <u>7</u> | <u>20,6%</u> |
| <u>Spíše ano</u> | <u>16</u> | <u>47,1%</u> |
| <u>Ani ano, ani ne</u> | <u>4</u> | <u>11,8%</u> |
| <u>Spíše ne</u> | <u>4</u> | <u>11,8%</u> |
| <u>ne</u> | <u>3</u> | <u>8,8%</u> |

24. Čím si myslíte, že jsou v obci ohroženy děti a mládež?

34x šmouhou 0x nezodpovězeno Výběr z možností, více možných



| <u>Odpověď</u> | <u>Odpovědnost</u> | <u>Podíl</u> |
|--------------------------|--------------------|--------------|
| <u>Neslušné chování</u> | <u>13</u> | <u>38,2%</u> |
| <u>Krádeže</u> | <u>4</u> | <u>11,8%</u> |
| <u>vandalismus</u> | <u>19</u> | <u>55,9%</u> |
| <u>Agresivní chování</u> | <u>10</u> | <u>29,4%</u> |
| <u>Užívání drog</u> | <u>22</u> | <u>64,7%</u> |
| <u>Požívání alkoholu</u> | <u>17</u> | <u>50,0%</u> |
| <u>Kouření</u> | <u>16</u> | <u>47,1%</u> |
| <u>Zakládání požáru</u> | <u>1</u> | <u>2,9%</u> |
| <u>Jiná...</u> | <u>2</u> | <u>5,9%</u> |

25. Čím si myslíte, že jsou v obci nejvíce ohroženi senioři?

34x šmouhou 0x nezodpovězeno Výběr z možností, více možných



| <u>Odpověď</u> | <u>Odpovědnost</u> | <u>Podíl</u> |
|-----------------------------|--------------------|--------------|
| <u>Neslušné chování</u> | <u>8</u> | <u>23,5%</u> |
| <u>Schválnosti</u> | <u>6</u> | <u>17,6%</u> |
| <u>Snaha vylákat peníze</u> | <u>18</u> | <u>52,9%</u> |
| <u>Podomní prodejci</u> | <u>14</u> | <u>41,2%</u> |
| <u>Krádeže</u> | <u>10</u> | <u>29,4%</u> |
| <u>Agresivita</u> | <u>4</u> | <u>11,8%</u> |
| <u>Jiná...</u> | <u>4</u> | <u>11,8%</u> |

DEMOGRAFICKÁ ANALÝZA

Vzdělání

V obci Staré Křečany je relativně vysoký počet obyvatel se základním a nižším vzděláním. To je mj. způsobeno i tím, že lidé s vyšším dosaženým vzděláním z regionu obvykle odchází z důvodu celkově nedostatečné nabídky pracovních míst. Základní vzdělání nebo nižší, případně žádné vzdělání, má téměř 32% obyvatel starších 15let, přičemž nízká vzdělanost se týká různých demografických skupin obyvatel.

Nezaměstnanost

Vývoj nezaměstnanosti ve Starých Křečanech sice kopíruje celorepublikový směr (kdy od roku 2014 míra nezaměstnanosti významným způsobem klesala v návaznosti na celkovou ekonomickou konjunkturu ČR), ale zejména ve Starých Křečanech se míra nezaměstnanosti pohybuje dlouhodobě nad průměrem Ústeckého kraje i okresu Děčín. V roce 2020 došlo v důsledku pandemie covid-19 ke zhoršení situace a nárůstu počtu nezaměstnaných s tím, že nárůst počtu nezaměstnaných byl v obci strmější. Vedení obce Staré Křečany potvrzuje, že vysoká nezaměstnanost je zapříčiněna sociální strukturou obyvatelstva, nízkou vzdělaností a fluktuací obyvatel (Tematický akční plán, 2020).

Velkou část nezaměstnaných v obci tvoří kupodivu mladí lidé. Téměř 50% osob ve věku 15-26 let je bez zaměstnání. Celkově je v obci 494 ekonomicky aktivních obyvatel, z toho je nezaměstnaných 112 a 92 osob z nezjištěnou ekonomickou aktivitou (část těchto osob je pravděpodobně na černo zaměstnaná sousedním Německu). (Zdroj: ÚP, ČR).

Sociálně vyloučené lokality

Hlavní příčinou problémů je existence SVL v obci Staré Křečany, v tomto případě lze za SVL považovat celé území obce, které trpí značnou roztříštěností a je značně rozsáhlé. K dopadům neřešení vysokého podílu osob ohrožených ztrátou bydlení se zapojuje zvýšený podíl osob/rodin žijících v nevhodném bydlení, narůstá počet příjemců sociálních dávek, obecně se zvyšuje kriminalita (především drobná, často neoznamovaná a vandalismus) a ohrožení základních potřeb CS mladých 15+.

Dopadem neřešené situace je apatie, patologické chování, ztráta zaměstnání, případně nezáměr na získání dlouhodobého zaměstnání, zhoršení zdravotního stavu, nárůst kriminality, sociální vyloučení. I přes stále ještě poměrně vysokou zaměstnanost (v souvislosti se situací covid 19 došlo ke zhoršení tohoto negativního stavu) jsou v SVL Staré Křečany koncentrovány domácnosti pobírající nepojistné sociální dávky.

Zadluženost

Další z příčin, která je vysoká míra zadlužení obyvatel, a to v celkovém průřezu, kdy v roce 2019 byl podíl osob v exekuci 17,77 % s průměrným počtem exekucí na osobu 3,8 s mediánem 79 399,- Kč., tato skutečnost je uvedena i v TAP obce Staré Křečany. K dalším příčinám patří užívání alkoholu, marihuany a pervitinu a jiných návykových látek a absence dostatku volnočasových aktivit. Všechny tyto jevy

prochází všemi generacemi a souvisí např. s negativním chováním ohrožených mladých osob starších 15 let, jako jedná z nejvíce ohrožených CS.

CS se potýká s nízkou finanční a dluhovou gramotností, která spolu s dostupností úvěrů a půjček zapříčiňuje u vysokého počtu obyvatel SVL (ale nejen jich) zadlužení a zatížení exekucemi. Vyskytuje se zde tedy vyšší procento obyvatel, kteří se v důsledku nedostatku finančních prostředků stávají oběťmi sociálních patologií a následně přistupují i k páchání trestné činnosti, jak na území obce, tak mimo něj. Nezaměstnanost pak způsobuje závislost cílové skupiny na sociálních dávkách a nedostatek příjmu v rodině vede k zadlužení.

INDEX SOCIÁLNÍHO VYLOUČENÍ

Agentura vytvořila v roce 2020 tzv. index sociálního vyloučení – jednotný nástroj, který v sobě zahrnuje klíčové ukazatele z různých oblastí sociálního vyloučení a umožňuje v celorepublikovém rozsahu míru zatížení sociálním vyloučením komplexně posoudit. Využití těchto dat umožňuje srovnání rozsahu sociálního vyloučení mezi různými územími a rovněž posouzení vývoje sociálního vyloučení v čase. Škála indexu nabývá hodnot od 0 do 30 bodů, přičemž hodnota 0 znamená absenci nebo minimální rozsah sociálního vyloučení a hodnota 30 bodů nejvyšší míru zatížení sociálním vyloučením. V obci Staré Křečany byla stanovena hodnota indexu sociálního vyloučení na 15 bodů za rok 2023.

DOSTUPNOST SITĚ SLUŽEB

Obec Staré Křečany spolupracuje s dalšími organizacemi a neziskovými subjekty, které sdružuje v Lokálním partnerství. Lokální partnerství obec Staré Křečany ustanovila v roce 2021, před tím docházelo k setkávání v rámci lokálního partnerství Rumburku. V rámci této platformy mají možnost se setkávat spolupracující organizace se samosprávou obce společně řešit problémy které vyvstanou. Lokální partnerství garantuje starosta a vedením je pověřen manažer prevence kriminality – manažer TAP. Manažer TAP je hlavním článkem ve spolupráci s Agenturou a Lokálním konzultantem. Setkávání se uskutečňuje ve spolupráci obce a Agentury. Mezi členy Lokálního partnerství patří – starosta obce, manažer prevence kriminality, zástupce ZŠ a MŠ Staré Křečany, členové obecního úřadu Staré Křečany, terénní pracovníci obce, neziskové organizace (Kostka, Cedr), které pracují s klienty v obci, organizace White Light, která poskytuje protidrogovou prevenci v obci a další. (Zdroj TAP 2022)

PRIORITY A NÁVRH ŘEŠENÍ

Cíle v oblasti bezpečnosti a prevenci kriminality

- Snížení počtu spáchaných trestných činů i přestupků a zvýšení pocitu bezpečí obyvatel, eliminace dopadů trestných činů na oběti,
- Dlouhodobá a komplexní osvěta v oblasti prevence kriminality se zřetelem na specifikované cílové skupiny
- Snížení rizikového chování i dostupnosti drog spojených s různými typy závislostí
- Zlepšení v oblasti finanční gramotnosti a snížení míry zadlužení
- Snížení počtu nezaměstnaných, především dlouhodobě
- Rozšíření oblasti volnočasových aktivit

Navržená opatření

- **Asistent prevence kriminality** – osvědčený nástroj v oblasti prevence kriminality, který může významnou měrou přispět k naplnění stanovených cílů. Pozice APK je již v současné době ve městě úspěšně realizována.
- **Domovník – preventista** - tato pozice je již také v obci realizována, dosavadní výsledky nasvědčují tomu, že podobně jako APK přispívají domovníci k naplnění stanovených cílů.
- **Letáky, nálepky, přednášky, semináře, kurz** – aktivity, které naplní cíl dlouhodobé a komplexní osvěty v oblasti prevence kriminality se zřetelem na specifikované cílové skupiny, jakož i zvýšení pocitu bezpečí
- **Osvětlení** – rozšíření v okrajových částech obce, jelikož z dotazníkového šetření vyplynula potřeba obyvatel, tuto problematiku řešit. Necítí se v těchto lokalitách bezpečně, vzhledem k tomu, že se jedná o prvek situační prevence, je i zde možnost čerpat prostředky z programu MVČR

- **Tábory či jiné pobytové akce** – osvědčená aktivita z oblasti sociální prevence. Cílem této aktivity je především prevence rizikového chování.
- **Workout hřiště, víceúčelové hřiště, skate park** – opatření, které má za cíl řešit především problémy v oblasti sociálně patologických jevů spojené s mládeží.
- **Syntetické značení jízdních kol** – osvědčená aktivita, která má především zamezit krádežím jízdních kol, koloběžek apod.
- **Vybavení klubovny pro děti a mládež** – podpora volnočasových aktivit jako prostředek k řešení projevů sociálně patologických jevů dětí a mládeže.
- **Kariérní poradenství** – aktivita zaměřená nejen na podporu při získávání zaměstnání, ale i na podporu při získávání kvalifikace.
- **Dluhová poradna** – rozšíření stávajících služeb
- **Programy finanční gramotnosti**

FINANČNÍ ZABEZPEČENÍ PROGRAMU PREVENCE KRIMINALITY

- Finanční prostředky na zajištění všech aktivit by měly pocházet současně z několika zdrojů:
- vlastní finanční prostředky z rozpočtu obce
- Evropské strukturální fondy
- účelové dotace z Ministerstva vnitra
- spolupráce s podnikatelskými subjekty
- ostatní finanční zdroje-dobrovolná práce občanů

KONTROLA REALIZACE OPATŘENÍ A EVALUACE

Obecní úřad Staré Křečany bude ve spolupráci s ostatními participujícími subjekty realizaci opatření průběžně kontrolovat, vyhodnocovat a přizpůsobovat aktuálním potřebám obce a jejích obyvatel. Jednou ročně proběhne evaluace, zhodnotí se posun oproti tehdejšímu stavu, míra realizace opatření a navrhnou se případná rozšíření či obměna stávajících opatření.